



Biz Kimiz ?

Bayston Visa Consultancy olarak, adaylarımıza yurt dışında vize alma süreçlerinde profesyonel danışmanlık hizmetleri sunuyoruz.

Amacımız, vize başvuru sürecinizi sorunsuz ve verimli hale getirmektir.

Uzman ekibimiz ile vize başvuru sürecindeki her adımda destek sağlıyoruz.

Güvenilir ve profesyonel hizmet anlayışımızla, yurt dışı hayallerinizi gerçekleştirmek için buradayız.

Hizmetlerimiz



1 MULTİ - D TİPİ ÇALIŞMA VİZESİ

Vizesi alınan ülkeye vardiktan sonra, **Avrupanın herhangi bir ülkesine** gidip çalışma iznini sağlayan Vize tipidir

Süreç: 3-5 ay

Vize İzin Süresi: 1-3 yıl

2 OTURMA İZİNİ HİZMETİ

Oturma izni, adayın yabancı bir ülkede yasal olarak belirli bir süre veya süresiz olarak ikamet etmesine olanak tanıyan resmi bir belgedir. Bu izin, başvuru sahibine çalışma, eğitim görme veya sadece yaşama hakkı tanır.

Süreç: 5-8 ay

Oturma İzin Süresi: 1-5 yıl

Süreç Aşamaları



1. Belge Teslimi ve İncelemesi:

Süreç, adayın gerekli belgeleri teslim etmesiyle başlar ve bu belgeler uzman ekip tarafından titizlikle incelenir.

Belgelerin doğruluğu ve eksiksizliği durumunda süreç başlatılır ve aday, belgelerin incelenmesi ve süreç hakkında detaylı olarak bilgilendirilir.

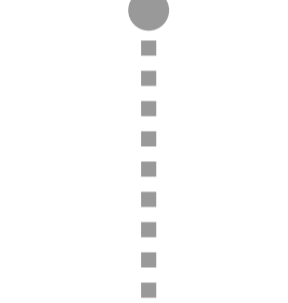


2. Ödeme Süreci:

Sürecin başlangıcında adaydan ilk ödeme alınır ve bu ödeme, vize başvurusu için gerekli temel işlemler ve hazırlıklar için kullanılır.

Kalan tutar, güvenli bir şekilde emanetçi aracılığıyla ödenir.

Emanetçi, tarafsız ve güvenilir bir kurum ya da kişi olarak seçilir ve kalan ödeme, belirlenen takvime göre ve emanetçi aracılığıyla gerçekleştirilir.




3. Davetiye Mektubu:

Şirket, aday için gerekli davetiye mektubunu düzenler ve belediye ile ilgili tüm izinler alınır.

Ticaret Bakanlığı ile ilgili işlemler tamamlanır ve gerekli belgeler temin edilir.


Avukatlar aracılığıyla diğer hukuki işlemler de hızlı bir şekilde tamamlanır.



4. Konsolosluk Randevusu:

Aday, davetiye mektubunu aldıktan sonra konsolosluktan randevu alınır ve randevu öncesi aday, gerekli belgeler ve süreç hakkında bilgilendirilir.


Konsolosluktaki randevu sırasında aday, parmak izi verir ve başvurusunu tamamlar. Başvuru sürecinde aday, gerekli tüm destek ve rehberlik hizmetlerini alır.



5. Vize Onayı:

Başvuru ve belgeler, konsolosluk tarafından incelenir ve başvurunun durumuna bağlı olarak, 3-4 hafta içinde vize onayı alınır.

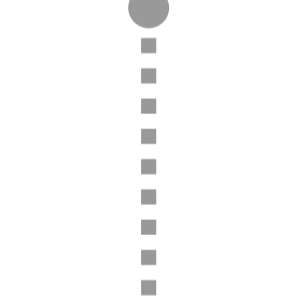
Aday, vize onayı ve süreci hakkında bilgilendirilir ve onaylanan vize, 1-3 yıl arasında değişen bir süreyle geçerli olur. Aday, vizesini aldıktan sonra süreçle ilgili sonraki adımlar hakkında bilgilendirilir ve gerekli destek sağlanır.



6. Ülkeye Varınca:

Aday ülkeye vardığında, ekibimiz tarafından havalimanında karşılanır. Aday kendine kalıcı bir yer bulana kadar ona en makul konaklama seçenekleri sunulur.

Ardından aday ya o ülkede çalışmaya başlar ya da başka bir ülkeye transfer olmayı tercih eder.



7. İsteddiği Ülkeye Transfer:

Aday, istediği ülkeye transfer olmayı tercih ederse, örneğin Almanya için A1 transfer vizesi başvurusunda bulunur. Bu süreç 3-5 hafta sürebilir. Bu süreçte adayın birkaç seçeneği vardır. İlk gidilen ülkede, örneğin Fransa'da, iş bulunmuşsa resmi olarak çalışabilir. Aday, A1 transfer vizesi çıkana kadar Almanya'daki arkadaşlarının yanına gidip gezebilir ve vakit geçirebilir. Aday, Almanya'da arkadaşının işinde bir süre resmi olmayan şekilde çalışabilir, ancak bu durumda risk ve sorumluluk tamamen adaya aittir.



8. A1 Transfer Vizesi Çıkınca:

Adaya konsolosluktan e-posta yoluyla bilgilendirme gelir.

Aday, tekrar Fransa'ya giderek vizesini alır ve ardından Almanya'da anlaşmış olduğu A Firmasında resmi olarak çalışmaya başlayabilir.



9. Peki Sonra:

A Firması, adayı uzun vadede çalıştırmak üzere kabul ederse, aday için belediye oturum izni başvurusunda bulunur. Bu süreç 3-6 ay sürebilir, ancak bu süre zarfında aday resmi olarak çalışmaya devam edebilir. Bu aşamada önemli olan, adayın süreci dikkatle takip etmesi ve gerekli adımları zamanında atmasıdır.

Gereken Evraklar



1

Adli Sicil kaydı

2

Geçerli Pasaport

3

İkametgah Belgesi

4

Vesikalık Fotoğraf

5

SGK dökümü